

Prime Pay

사용자 매뉴얼



PrimePay

원하시는 플랫폼을 선택하여 다운로드하세요



영업자 App
Android 전용

⌚ 현재 심사중입니다. 심사 후 마켓에서 다운로드 가능합니다.

↓ 다운로드

설명서



영업자 App
iOS TestFlight

⌚ 현재 심사중입니다. 심사 후 마켓에서 다운로드 가능합니다.

↗ TestFlight

설명서



어드민 Windows
Windows 전용 데스크톱 앱

↓ 다운로드

설명서



수기 App
Google Play Store

↗ 마켓 바로가기

안드로이드용



수기 아이폰 App
iOS TestFlight

⌚ 현재 심사중입니다. 심사 후 마켓에서 다운로드 가능합니다.

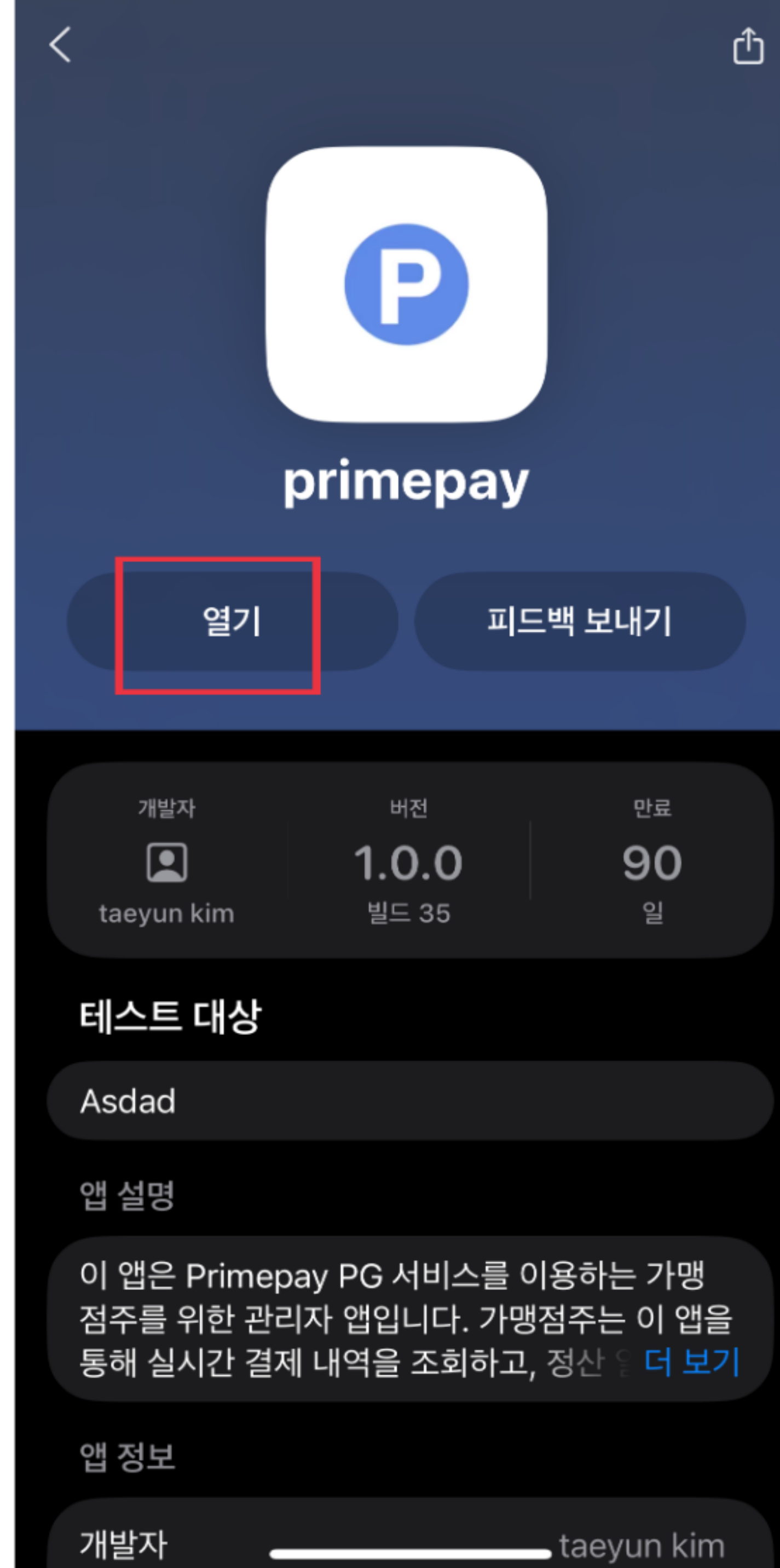
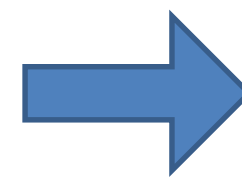
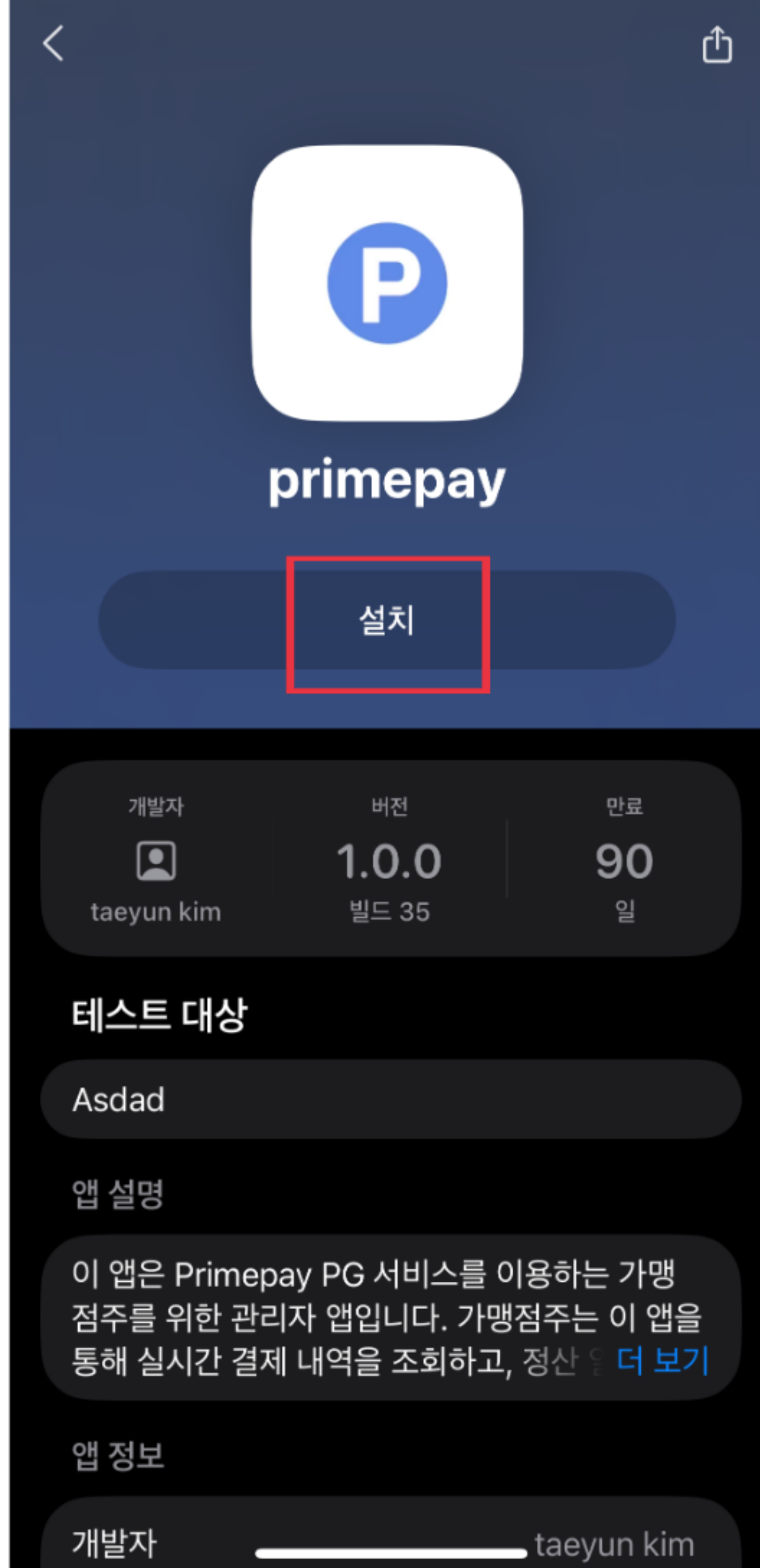
↗ TestFlight

설명서

설치 링크

<https://primepay.co.kr>

모바일 기종에 맞는
APP을 설치 해주세요.



1. Prime Pay 설치

APP을 설치 해주세요.



아이디

idtest

로그인 시 생체 인식을 사용할까요?

i 생체 인증이 없는 경우 PASS 인증을 진행해야 합니다.

아니오

네



PASS 본인인증

2. PASS 인증

PASS

인증을 넘어
일상으로 PASS

인증방법을
선택해주세요

PASS 인증

앱으로 간편하고 안전하게!



문자(SMS) 인증

SMS 인증번호로 본인확인



본인확인 이용 동의(필수)



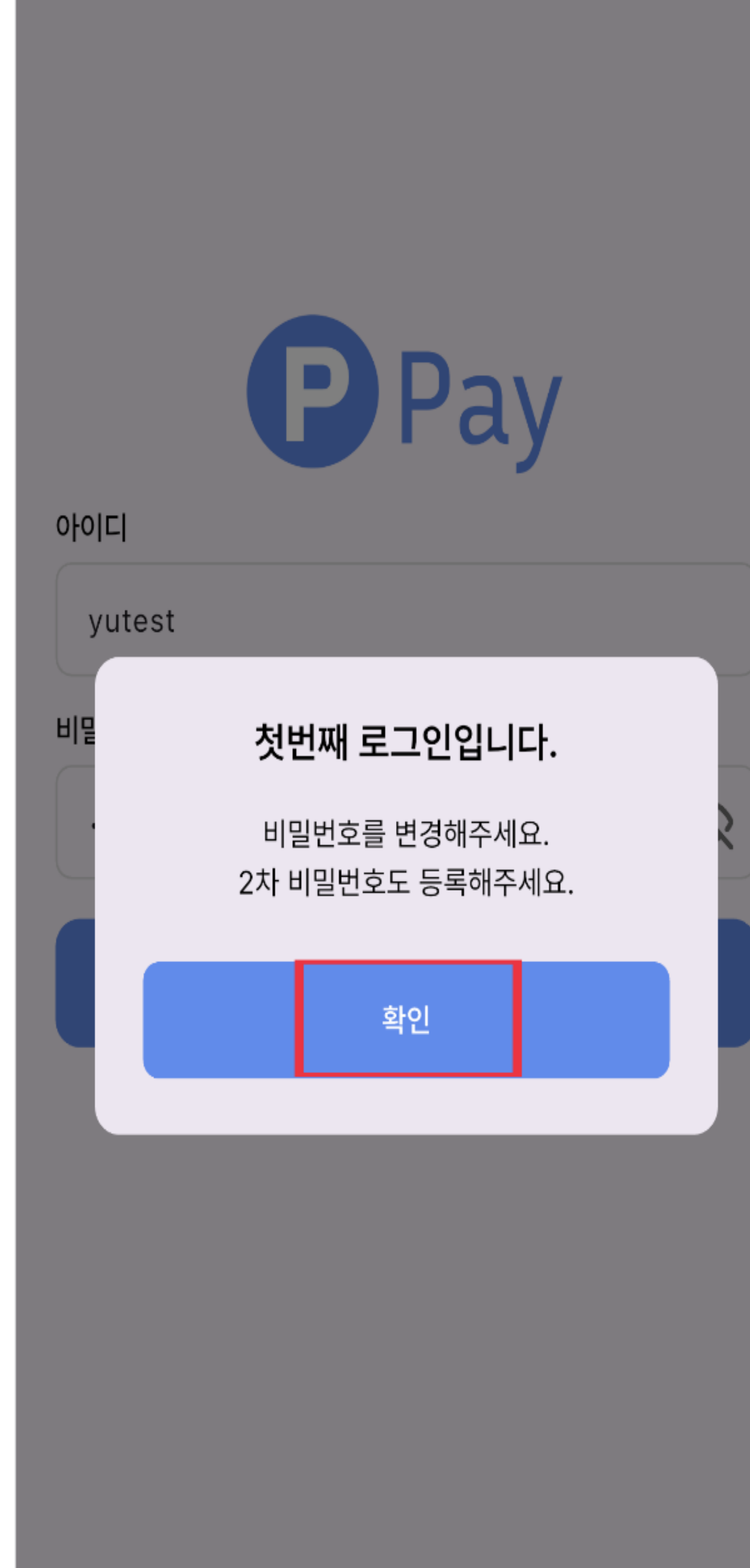
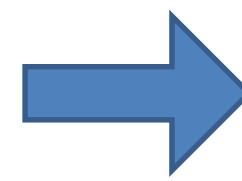
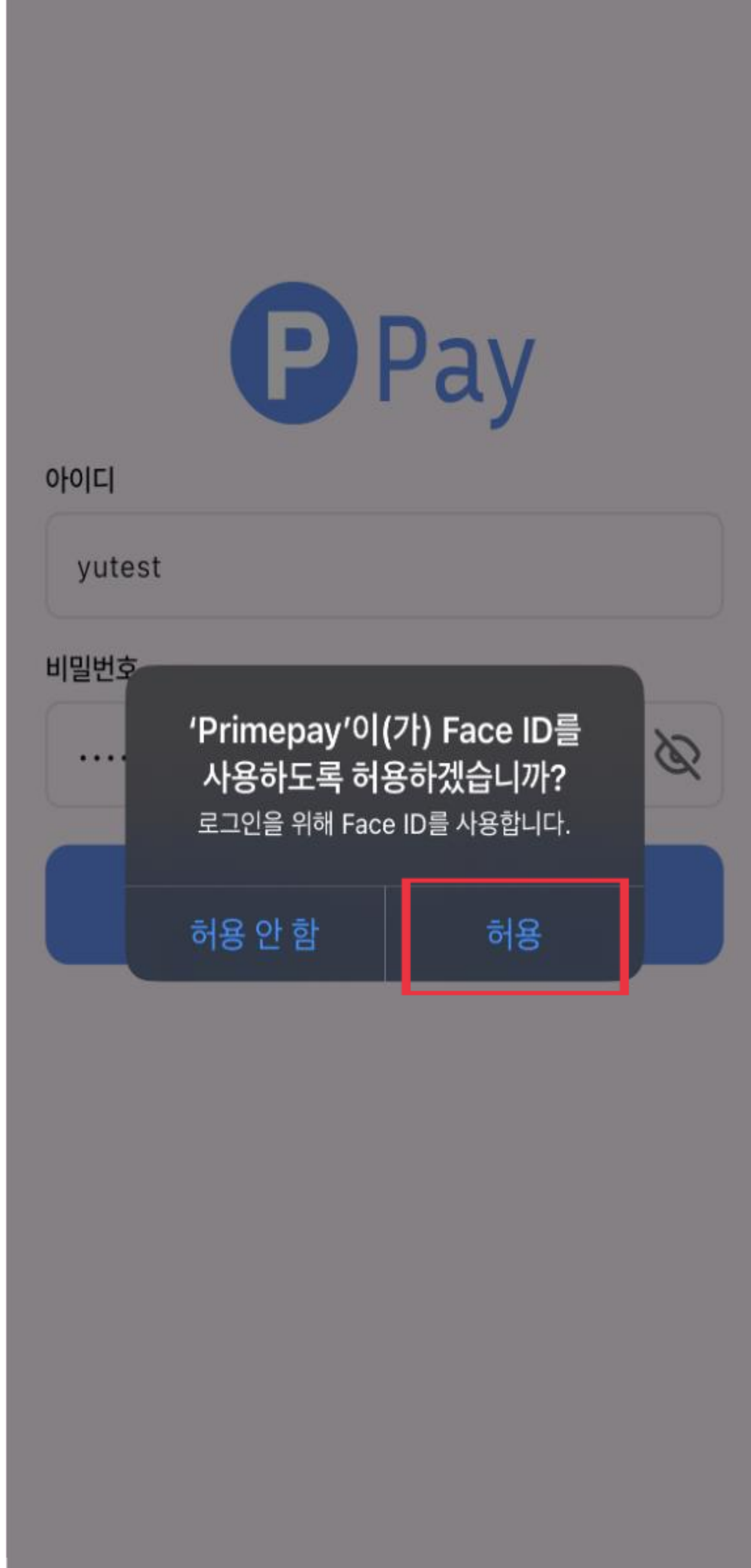
1. 생체 인증을 설정하지 않으면,
매 로그인 시 PASS 인증을 합니다.

2. 인증할 방법 선택 후 인증 해 주세요.
PASS 앱이 설치되어 있지 않은 경우,
문자(SMS) 인증으로 진행 합니다.

3. Prime Pay 로그인 설정

1. 생체 인증을 설정하지 않으면,
매 로그인 시 PASS 인증을 합니다.

2. 보안을 위해 2차 비밀번호를
설정해 주세요



Personal Information

가맹점 아이디

yutest

2차 비밀번호

2차 비밀번호 등록

.....

등록

비밀번호 변경

8자 이상의 영문, 숫자, 특수문자 중 2개 이상을 조합해 주세요.

현재 비밀번호

현재 비밀번호를 입력해주세요.

비밀번호 변경

변경할 비밀번호를 입력해주세요.

비밀번호 확인

변경할 비밀번호 확인



아이디

비밀번호

로그인

비밀번호가 성공적으로 변경되었습니다. 다시 로그인해주세요.

3. Prime Pay 로그인 설정

비밀번호 변경 및
2차 비밀번호를 등록해 주세요.

yutest님 환영합니다.



총 결제 금액

한도 조회

2월 사용 금액

0원

카드 이용 금액

● 이용 금액

0 원

🔖 공지사항



카드 결제



문자 결제

최근 결제 내역

더보기 >



마이페이지

8자 이상의 영문, 숫자, 특수문자 중 2개 이상을 조합해 주세요.

현재 비밀번호



현재 비밀번호를 입력해주세요.



비밀번호 변경



변경할 비밀번호를 입력해주세요.



비밀번호 확인



변경할 비밀번호 확인



변경

등록된 카드

현재 등록된 카드가 없습니다.

등록하기

로그아웃



4. 카드 등록

자주 사용 하는 카드는
👤 마이페이지에서
등록 해 둘 수 있습니다.

카드 결제

상품 정보 입력

결제 금액

1,000

상품명

정관장 화애락 큐 프로 700mg x 84정 6개

구매자 명

구매자 핸드폰 번호

카드 정보 입력

등록 카드 선택

우리카드

카드 번호 입력

유효 기간 입력

비밀번호 앞 2자리

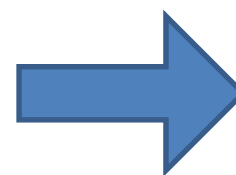
00**

생년월일

할부 기간 선택

일시불

카드사 별 혜택 확인



카드 결제

카드 정보 입력

등록 카드 선택

우리카드

카드사 선택 안함 (직접 입력)

우리카드

카드 번호 입력

유효 기간 입력

비밀번호 앞 2자리

00**

생년월일

할부 기간 선택

일시불

카드사 별 혜택 확인

5. 결제 방법

1. 상품명은 자세히, 구매자명과 핸드폰 번호에는 카드주의 정보를 정확히 기입해 주세요.
2. 등록해 둔 카드 정보가 있다면 선택 시 자동으로 정보가 채워 집니다.

5. 결제 방법

카드 결제

카드 정보 입력

등록 카드 선택

☑ 우리카드

카드 번호 입력

☐ 6389-2000-7788-5016

유효 기간 입력

☐ 00/00

비밀번호 앞 2자리

☐ 00**

생년월일

☐ 00/00/00

할부 기간 선택

☑ 일시불

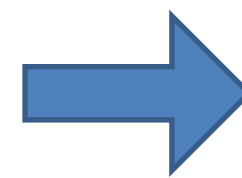
카드사 별 혜택 확인

☑ 카드사 할부 무이자/부분 무이자 정책에 대해 확인 하였습니다.

☑ 카드 결제 이용약관에 동의합니다. [\[이용약관 보기\]](#)

PASS 인증

결제 요청



카드 결제

카드 정보 입력

등록 카드 선택

☑ 우리카드

카드 번호 입력

☐ 6389-2000-7788-5016

유효 기간 입력

☐ 00/00

비밀번호 앞 2자리

☐ ****

생년월일

☐ 00/00/00

할부 기간 선택

☑ 일시불

카드사 별 혜택 확인

☑ 카드사 할부 무이자/부분 무이자 정책에 대해 확인 하였습니다.

☑ 카드 결제 이용약관에 동의합니다. [\[이용약관 보기\]](#)

초기화

결제 요청

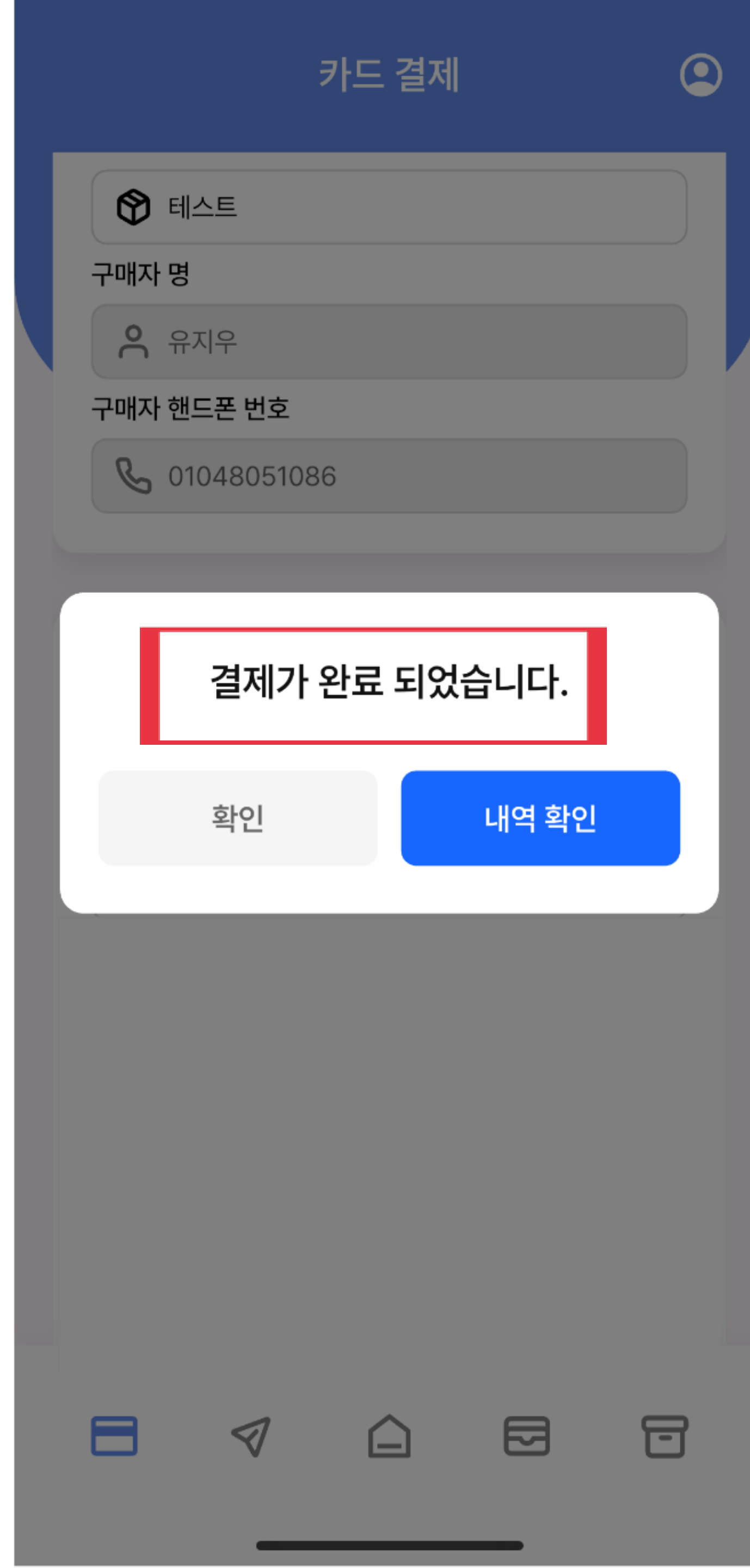
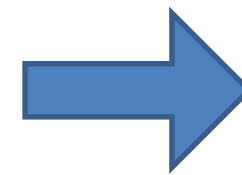
1. 약관 동의 체크 후
PASS 인증을 진행합니다.
2. 구매자명, 휴대폰번호와
동일한 정보로 PASS 인증을
진행해 주세요.
(본인 명의 휴대폰만 가능)
3. PASS 인증이 완료되면
결제 요청 버튼을 눌러주세요.

5. 결제 방법



비밀번호 입력

취소 확인



설정한 2차 비밀번호를 입력해주세요.